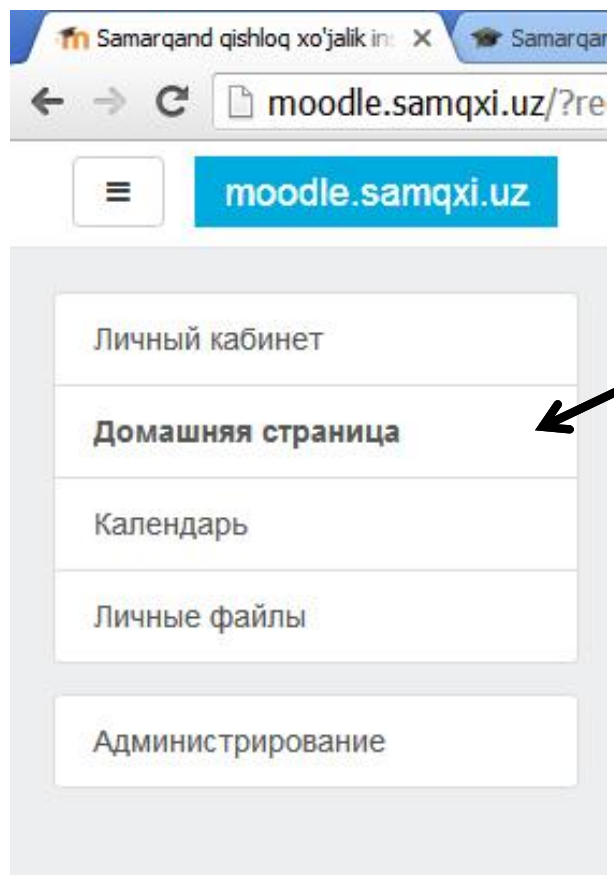


# Moodle tizimiga fanlarni kiritish qadamlari



1-qadam

- Fakultet va kafedralar tanlanadi

- Yaylov chorvachiligi va hayvonlarni oziqlantirish texnologiyasi kafedrası
- Hayvonlar kasalliklari va parazitologiya kafedrası
- Gumanitar fanlar kafedrası
- Pedagogika, psixologiya va o'qitish metodikasi <sup>(1)</sup>
- Xayvonlarning yukumli va invazion kasalliklari kafedrası
- ▼ Qishloq xo'jaligida menejment fakulteti
  - Agroiqtisodiyot va marketing kafedrası
  - Qishloq xo'jaligida buxgalteriya hisobi va audit kafedrası <sup>(4)</sup>
  - Oliy matematika va axborot texnologiyalar kafedrası <sup>(5)</sup>
  - Qishloq xo'jaligida menejment kafedrası <sup>(5)</sup>
- ▼ Zootexniya va qorako'lchilik fakulteti
  - Qorako'lchilik, hayvonlarni oziqlantirish va gigiyena
  - O'zbek tili va chet tillar kafedrası <sup>(8)</sup>
  - Zootexniya, hayvonlar genetikasi va urchitish kafedrası
  - Zootexniya, asalarichilik va baliqchilik kafedrası

2-qadam



# Kurs yaratish

Добавить курс



3-qadam

## Добавить курс

► Развернуть всё

### Общее

Полное название курса \* ?

Kurs nomi (fan)

Краткое название курса \* ?

Qisqartmasi (fan)

Категория курса ?

Qishloq xo'jaligida menejment fakulteti / Oliy matematika va axborot texnologiyalari kafed

Доступность ?

Показать

Дата начала курса ?

1

Март

2017



Дата окончания курса ?

1

Март

2018



Включить

Идентификационный номер курса ?

### Описание

Описание курса ?

Rich text editor toolbar with icons for text formatting (bold, italic, underline), lists, links, images, and attachments.

4-qadam

Доступность



Показать ▾

Дата начала курса



1 ▾

Март ▾

2017 ▾



Дата окончания курса



1 ▾

Март ▾

2018 ▾



Включить


Идентификационный номер курса



## ▼ Описание

Описание курса





Ushbu fan Qishloq xo'jaligidan menejment fakultetining barcha kurs talabarlari uchun mo'ljallangan|

Файлы описания курса



Максимальный размер новых файлов: Неограничено, максимальное количество прикрепленных файлов: 1

Для загрузки файлов перетащите их сюда.

▼ **Формат курса**

Формат ?

Тип элемента курса ?

- Единственный элемент курса
- Единственный элемент курса
- Форум
- Разделы по темам**
- Разделы по неделям

▶ **Внешний вид**

▶ **Файлы и загрузки**

▶ **Отслеживание выполнения**

▶ **Группы**

Microsoft PowerPoint - [...]


**Сохранить и вернуться**

## 5-QADAM

Категории курсов:

Qishloq xo'jaligida menejment fakulteti / Oliy matematika va axborot texnologiyalari kafedrası

Поиск курса  Применить

 **Kurs nomi (fan)**

O'qituvchi: [Azimov Sherquzi](#)

Barcha ----- ta'LIM YO'NALISHI TALABALARIGA

## 6-QADAM

### Kurs nomi (fan)


[Личный кабинет](#) / [Мои курсы](#) / [Qisqachasi](#)

Тема 1

Тема 2

Тема 3

Тема 4



- ⚙ Редактировать настройки
- ✎ Режим редактирования**
- 👤 Исключить себя из курса «Qisqachasi»
- 🔍 Фильтры
- ⚙ Настройка журнала оценок
- 📄 Резервное копирование
- 📄 Восстановить
- 📄 Импорт
- 🔄 Очистка
- ⚙ Больше...

# 7-QADAM













[Личный кабинет](#) / [Мои курсы](#) / [Qisqachasi](#)

The screenshot displays a course management interface with a list of four topics: "Тема 1", "Тема 2", "Тема 3", and "Тема 4". Each topic has a plus icon on the left and a pencil icon on the right. To the right of the topics is a vertical menu with options: "Редактировать" (Edit), "Добавить элемент или ресурс" (Add element or resource), and "Редактировать раздел" (Edit section). A black arrow points from the top right towards the "Редактировать раздел" option, which is highlighted with a grey box. A tooltip with the text "Редактировать р" is visible next to the highlighted option. At the bottom right of the interface, there are two small icons: a plus sign and a minus sign.



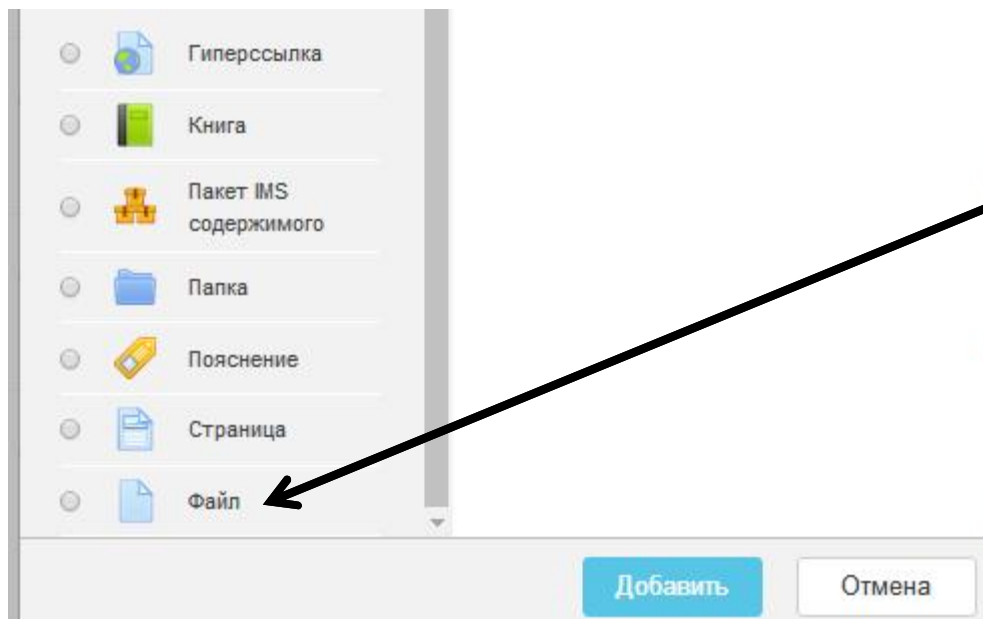
# 8-Qadam

Маймуа  Использовать название раздела по умолчанию [Общее]

|

# 9-Qadam



## Добавление: Файл

9-qadam

Развернуть всё

### Общее

Название



O'quv dastur

Описание



Отображать описание / вступление на странице курса

Выберите файлы

Максимальный размер для новых файлов: 2Гбайт



Файлы



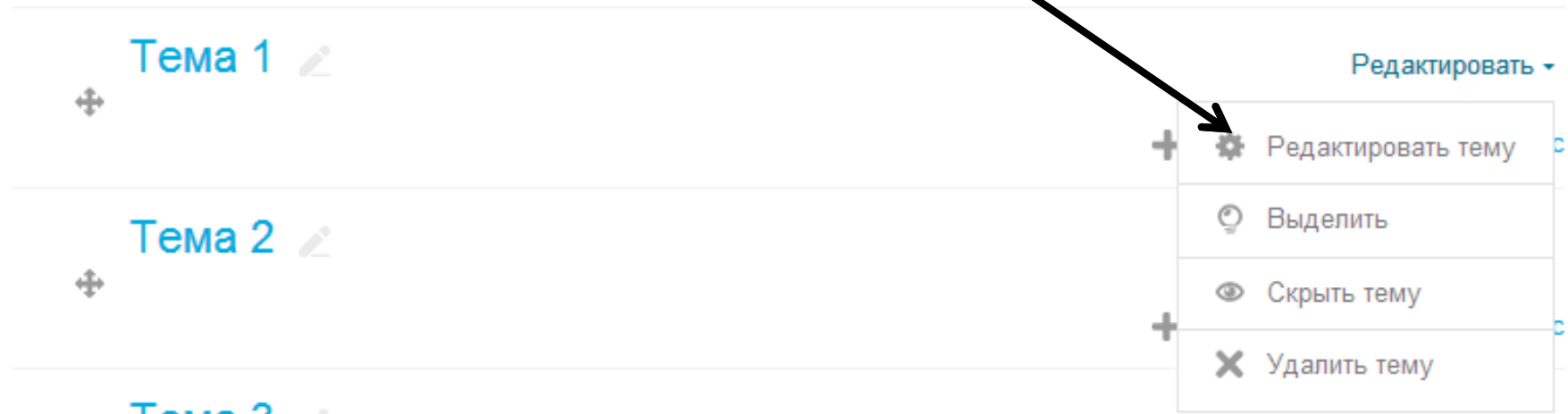
Для загрузки файлов перетащите их сюда.

Сохранить и вернуться к курсу

# 10-Qadam

-  Новостной форум
-  O'zbek tili fanidan namunaviy dastur
-  O'zbek tili fanidan ishchi dastur
-  Reyting tizimi bo'yicha baholash ko'rsatgichi
-  Glossariy
-  O'zbek tili fanidan oraliq va yakuniy nazorat savollari
-  1-joriy nazorat uchun test savollari
-  2-joriy nazorat uchun test savollari
-  1-joriy nazorat uchun Mustaqil ta'lim
-  Qo'shimcha adabiyotlar ro'yxati
-  Tayanch konspekt
-  Annotatsiya

# Mavzularni joylashtirish



1-Mudol

Использовать название раздела по умолчанию [Тема 1]

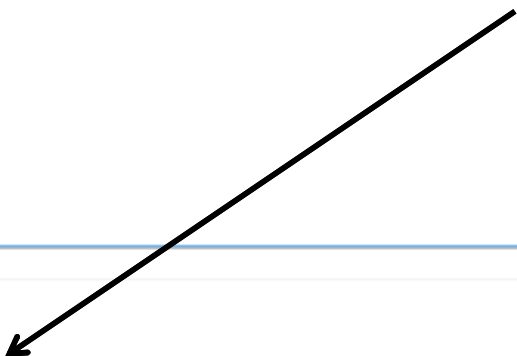


Mavzu:

Reja:

1.1

1.2



Сохранить

Отмена



1 mavzu bo'yicha



Mavzu bo'yicha savollar



Test savollari

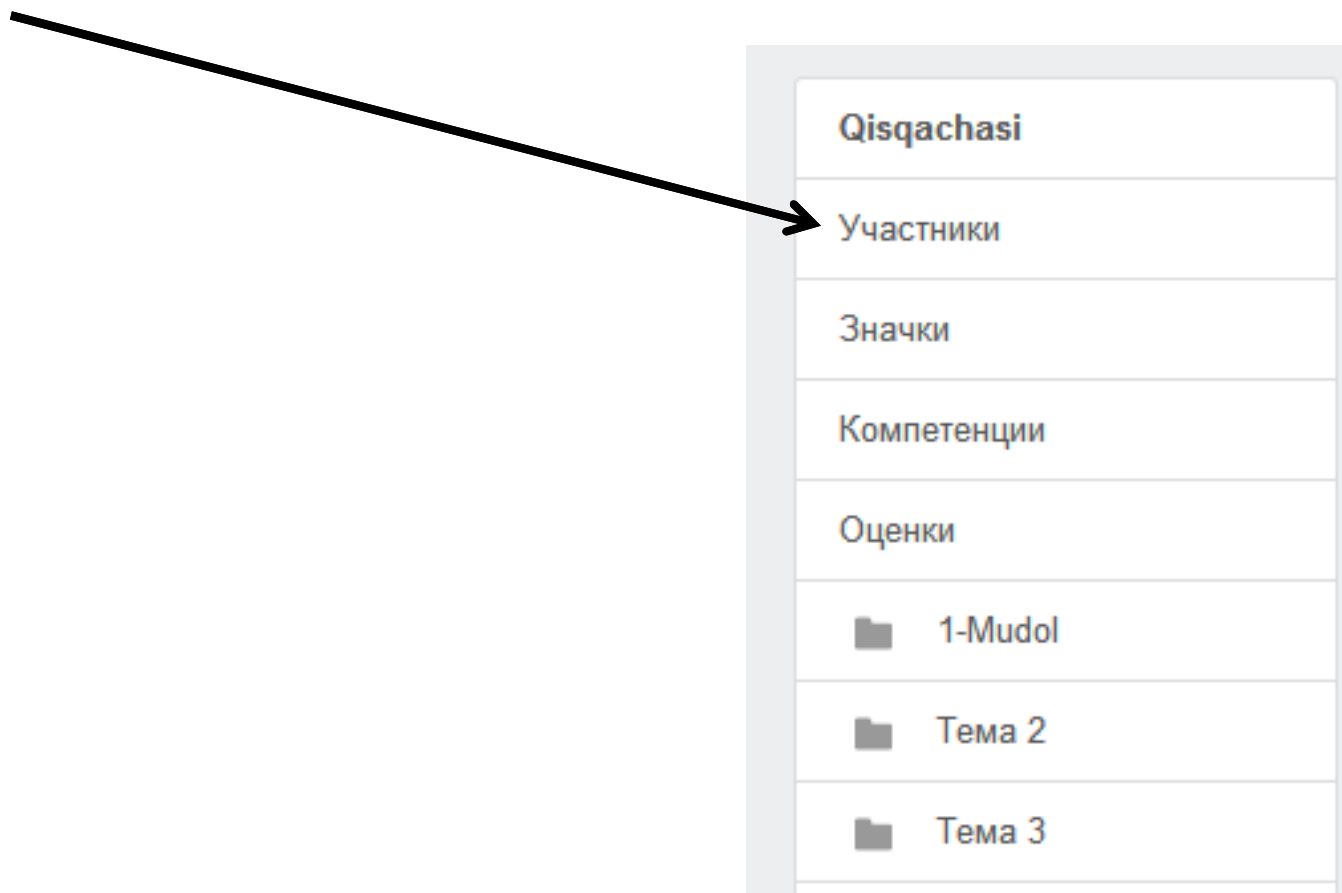


Adabiyotlar ro'yxati



Taqdimot

# Kursga talaba va o'qituvchini a'zo qilish





## Участники

Мои курсы Список пользователей

Qisqachasi Кратко

Текущая роль Все участники

### Все участники: 1

Имя : Все [А](#)[Б](#)[В](#)[Г](#)[Д](#)[Е](#)[Ё](#)[Ж](#)[З](#)[И](#)[К](#)[Л](#)[М](#)[Н](#)[О](#)[П](#)[Р](#)[С](#)[Т](#)[У](#)[Ф](#)[Х](#)[Ц](#)[Ч](#)[Ш](#)[Щ](#)[Э](#)[Ю](#)[Я](#)

Фамилия : Все [А](#)[Б](#)[В](#)[Г](#)[Д](#)[Е](#)[Ё](#)[Ж](#)[З](#)[И](#)[К](#)[Л](#)[М](#)[Н](#)[О](#)[П](#)[Р](#)[С](#)[Т](#)[У](#)[Ф](#)[Х](#)[Ц](#)[Ч](#)[Ш](#)[Щ](#)[Э](#)[Ю](#)[Я](#)

Выбрать	Изображение пользователя	Имя / Фамилия	Адрес электронной почты	Город	Страна	Последний доступ к курсу
<input type="checkbox"/>		<a href="#">Azimov Sherquzi</a>	AzimovSherquzi@oliy.uz	Samarkand	Узбекистан	56 сек.

### ПОЛЬЗОВАТЕЛИ НА САЙТЕ

(последние 5 минут: 1)

[Azimov Sherquzi](#)

- [Записанные на курс пользователи](#)
  - Способы записи на курс
    - Зачисление вручную
- Группы
  - Права
- Проверить права
- Другие пользователи

## Записанные на курс пользователи

Запись пользователей на курс

Найти  Способы записи на курс

Роль  Группа

Статус

Назначить роли

- Студент
- Никто
- Управляющий
- Kurs yaratuvchi
- O'qituvchi**
- Ассистент (без права редактирования)
- Студент

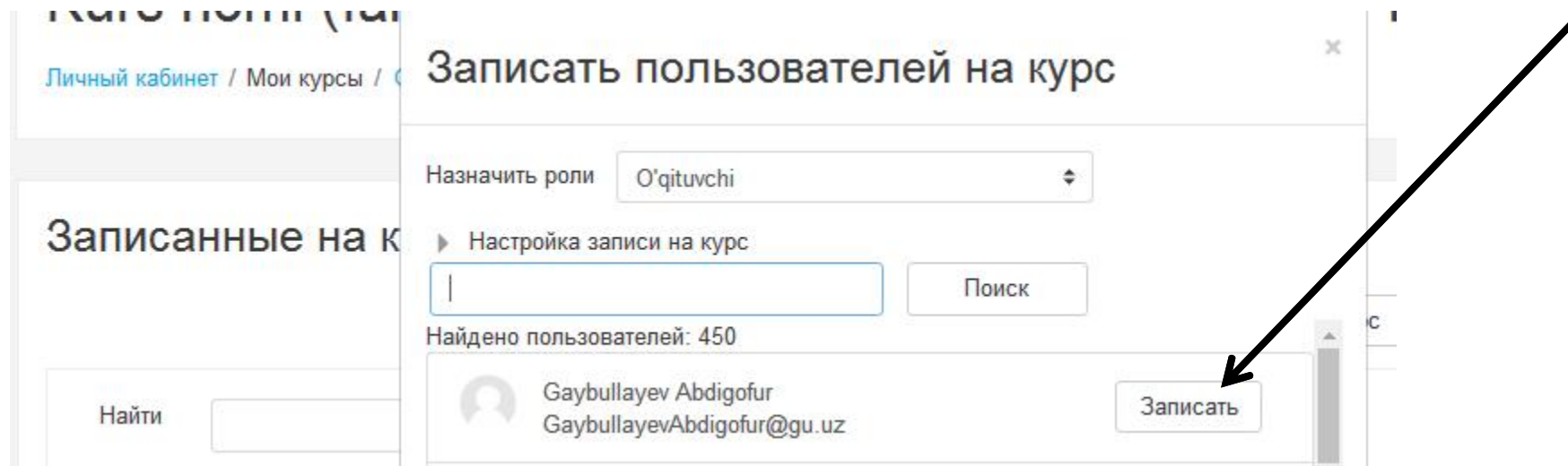
Настройка за

Найдено пользов



Gaybullayev Abdigofur  
GaybullayevAbdigofur@gu.uz

Записать



**Izlash bo'limidan o'qituvchi yoki talabani tanlam**

**Записать tugnasi bosiladi**